

Congrès Pari(s) Santé Femmes
Tutoriel orateurs/modérateurs RPC






Connexion à votre session

Vous devez impérativement vous connecter **20 minutes avant** le début de votre session sur le lien de votre salle et rester connecté jusqu'à la fin de la session.

Lors de la connexion vous arriverez directement en salle d'attente jusqu'à ce qu'un technicien vous fasse entrer dans la réunion, cela peut prendre quelques minutes si la session précédente n'est pas encore terminée.

La réunion Zoom sert uniquement à connecter modérateurs et orateurs dans la même session, l'interaction avec les participants se fait sur la plateforme SlideMeet. Vous avez reçu les codes d'accès vendredi. Merci de vérifier dans vos spams.





Rappel des liens de connexion

Il y a un lien pour votre salle dédié aux sessions RPC , qui est donc valable pour toutes les sessions du congrès qui se déroulent dans cette salle :

CHAINE 1

<https://us02web.zoom.us/j/4313540477>

ID de réunion : 4313540477

Pendant votre session

Lorsque vous arrivez sur la réunion Zoom vous devez impérativement couper le son de la plateforme SlideMeet afin d'éviter une boucle de son (<https://slidemeet.openslideservices.com/21PSF/login>).

Le technicien vous fera un rappel des instructions avant le démarrage de la session.





PARI(S) SANTÉ FEMMES
100% VIRTUEL
13 - 14 - 15 JANVIER 2021

Email
✉ tatiana@openslideservices.com

Mot de passe
🔒

Se souvenir de moi

S'IDENTIFIER

[S'INSCRIRE](#) [MOT DE PASSE OUBLIÉ?](#)
SUPPORT: SUPPORT@OPENSIDESERVICES.COM

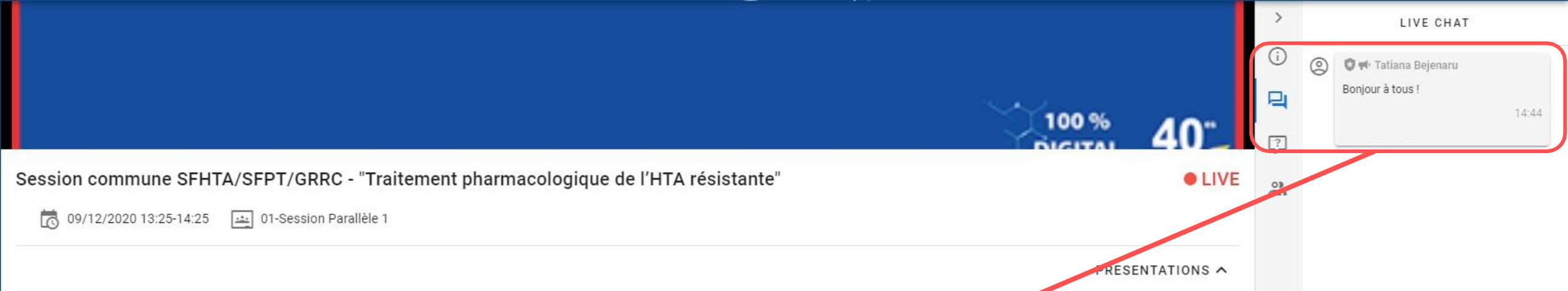
support@openslideservices.com



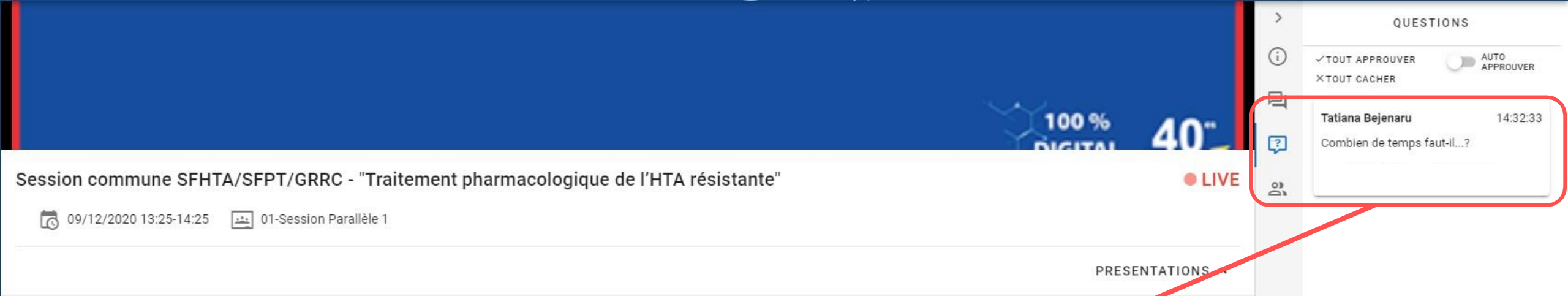
Déroulement de la session

Les présentations sont lancées par le technicien. Vous aurez alors le contrôle à distance de votre diaporama. Vous passerez vous-mêmes les diapositives.

Les questions des participants arrivent sur votre session sur la plateforme SlideMeet.



Les participants peuvent discuter en direct via le Live Chat.




Les participants peuvent poser des questions directement dans votre session.
Les questions posées apparaissent chez vous


The screenshot shows a live session interface. At the top, there is a blue banner with the text "100% DIGITAL 40". Below this, the session title is "Session commune SFHTA/SFPT/GRRC - 'Traitement pharmacologique de l'HTA résistante'" and it is marked as "LIVE". The date and time are "09/12/2020 13:25-14:25" and the session is "01-Session Parallèle 1". On the right side, there is a sidebar with the text "EN LIGNE" at the top. Below it is a search bar labeled "Rechercher". A red box highlights a list of participants: "Tatiana Bejenaru" and "Alexandru GRUIA", each with a "VOIR" button and a checkmark icon. A red arrow points from this list towards the text below.

Vous pouvez aussi voir la liste des participants connectés à votre session et leur envoyer des messages par écrit.



Quelques bonnes pratiques

- Si vous n'avez pas l'application Zoom installée sur votre ordinateur, vous serez invités à la télécharger et à l'installer. Quand le téléchargement est terminé, entrez votre nom et cliquez sur « Rejoindre »
Vérifiez vos paramètres audio et cliquez sur « Rejoindre avec une vidéo »
 - Assurez-vous d'être dans un environnement calme pendant toute la durée de la session, couper la sonnerie de votre téléphone portable
 - Désactivez votre micro lors de la présentation des autres orateurs de votre session
 - Vous pouvez suivre les vidéos diffusées sur la plateforme SlideMeet, mais vous devez impérativement couper le son sur la plateforme (risque boucle de son) lors des prises de parole et des discussions sur Zoom.
 - Nos techniciens seront à votre disposition pour vous accompagner.
- 



Nous vous souhaitons un excellent eCongrès !

Pour toute question concernant le programme, vous pouvez contacter :
m.galli@clq-group.com

Pour toute question technique, vous pouvez contacter :
support@openslideservices.com